

STM KQE 3.1.0.1 T24

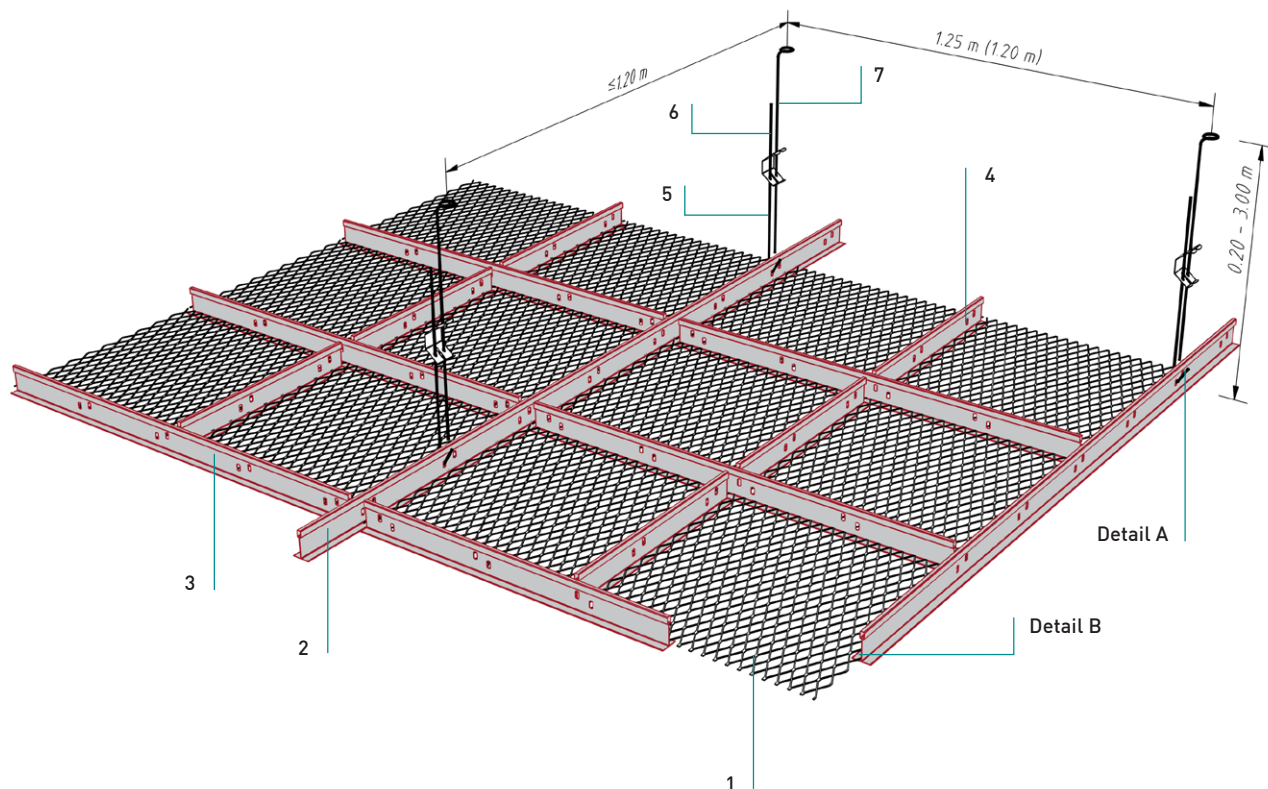
STM KQE 3.1.0.1 T24

Streckmetall-Quadrat Einlegesystem T24

Vierkante strekmetaal cassette - T24-Inlegsysteem

Konstruktion für handelsübliche T24 Schiene

Constructie voor standaard T24-profielen



Normbedarf pro m ² Normverbruik per m ²	Modul 625 Schiene T24		Modul 600 Schiene T24		
		Stk/m ²		Stk/m ²	
Streckmetall Zuschnitt Strekmetaal platine	1	620 mm Ø	2,56	595 mm Ø	2,78
T-Tragschiene T24-Hoofdprofiel	2	L=3750 mm	0,21	L=3600 mm	0,23
T-Querschiene T24-Tussenprofiel	3	L=1250 mm	1,28	L= 1200 mm	1,39
T-Querschiene T24-Tussenprofiel	4	L=650 mm	1,28	L=600 mm	1,39
Abhängedraht mit Haken Snelophanger met haak	5		0,67		0,70
Schnellspannfeder Veer voor snelophanger	6		0,67		0,70
Abhängedraht mit Öse Snelophanger met oog	7		0,67		0,70

STM KQE 3.1.0.1 T24

Streckmetall-Quadrat Einlegesystem T24

Vierkante strekmetaal cassette - T24-Inlegsysteem

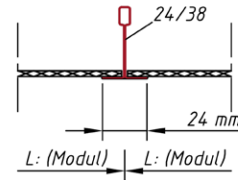
Details

Details

**Detail A**

Detail A

- Montage Abhänger
- Montage snelhanger

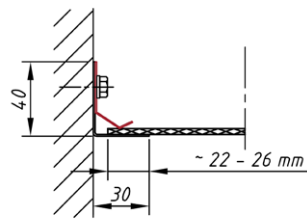
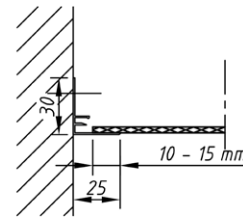
**Detail B**

Detail A

- Auflage T-Schiene 24 / 38
- Inleg op T-profiel 24 / 38

Randabschlüsse

Wandaansluiting

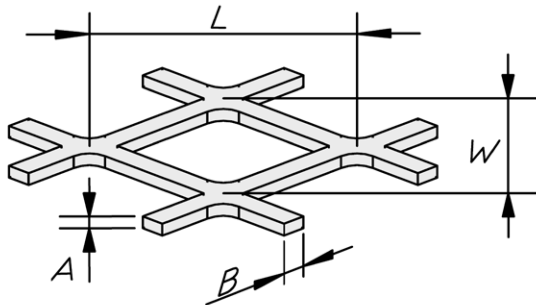
Randanschluss auf L-Winkel mit Fixierfeder
Wandaansluiting op L-randprofiel en aandrukveerAuflage auf Randwinkel/Federleiste
Opleg op F-randprofiel

STM KQE 3.1.0.1 T24

Streckmetall-Quadrat Einlegesystem T24
Vierkante strekmetaal cassette - T24-Inlegsysteem


Maschenformate

Maasafmetingen




L = Maschenlänge
W = Maschenbreite
B = Stegbreite
A = Stegdicke
L x W x B x A


L = Maaslengte
W = Maasbreedte
B = Dambreedte
A = Materiaaldikte
L x W x B x A




Masche 10 x 7,5 x 1,5 x 1,0 [mm]
Maas
freier Querschnitt ca. 60%
vrije doorlaat ca.



Masche 16 x 8 x 1,5 x 1,0 [mm]
Maas
freier Querschnitt ca. 62,5%
vrije doorlaat ca.



Masche 22 x 12 x 2,0 x 1,5 [mm]
Maas
freier Querschnitt ca. 66,7%
vrije doorlaat ca.




Masche 30 x 12 x 2,0 x 1,5 [mm]
Maas
freier Querschnitt ca. 66,7%
vrije doorlaat ca.

STM KQE 3.1.0.1 T24


Streckmetall-Quadrat Einlegesystem T24
Vierkante strekmetaal cassette - T24-Inlegsysteem

Maschenformate

Maasafmetingen




Masche 30 x 15 x 4 x 1,5 [mm]
Maas
freier Querschnitt ca. 46,3%
vrije doorlaat ca.



Masche 44 x 10 x 2 x 1,5 [mm]
Maas
freier Querschnitt ca. 60,0%
vrije doorlaat ca.



Masche 50 x 22 x 2,5 x 1,5 [mm]
Maas
freier Querschnitt ca. 77,3%
vrije doorlaat ca.



Masche 60 x 32 x 3 x 1,5 [mm]
Maas
freier Querschnitt ca. 81,3%
vrije doorlaat ca.

Weitere Maschenformate auf Anfrage

Andere Maasafmetingen op aanvraag

STM KQE 3.1.0.1 T24

Streckmetall-Quadrat Einlegesystem T24
Vierkante strekmetaal cassette - T24-Inlegsysteem

Material

Materiaal

Verzinktes Stahlblech
Verzinkt staal

Brandverhalten

Brandklasse

A1 - nicht brennbar nach EN 13501-1
A1 - onbrandbaar volgens EN 13501-1

Schallabsorption

Geluidsabsorptie

siehe Handbuch Geprüfte Akustik bzw. Datenblatt
Zie map "Certified Acoustics" resp. Datasheet

Normen

Normen

- Die Komponenten entsprechen der DIN 18168, PN-B-02151-4 und der EN 13964 inkl. CE-Kennzeichnung der Standardsysteme.
- Die Produktion erfolgt nach den Richtlinien der TAIM (Technischer Arbeitskreis industrieller Metalldeckenhersteller) sowie der Fural-Werksnormen.
- De onderdelen voldoen aan DIN 18168 en EN 13964 incl. CE -markering van de standaard systemen.
- De productie verloopt zowel volgens de TAIM richtlijnen als de Fural - bedrijfsnormen.

Einlagen/Auflagen

Inleg/Opleg

eingeklebttes Akustikvlies schwarz und Auflagen auf Anfrage
Ingelijmd zwart akoestisch vlies en invulmaterialen op aanvraag

Deckengewicht pro m²Plafondgewicht per m²

Stahl ca. 8 kg
Staal ca. 8 kg

Oberfläche

Oppervlak

Pulverbeschichtet oder mit PARZIFAL-Hydroeinfach-Lackierung, ähnlich jeder RAL oder NCS-Farbe

Poedercoating of met Parzifal-hydro-inbrandlak, in willekeurig welke RAL- of NCS-kleur

Montage

Montage

siehe Montagehinweise Fural, DIN 18168, EN 13964 sowie TAIM.

Zie montage-instructies Fural, DIN 18168, DIN EN 13964 en TAIM.

Pflegehinweis

Onderhoudsinstructies

- Trockenreinigung: mit weichem Tuch (zB. Vileda)
- Feuchtreinigung: mit feuchtem, weichem Tuch, leichtes Reinigungsmittel verwenden. (zB. Glasreiniger, keine Scheuermilch bzw. Verdünnungen)
- Spezielle Reinigungshinweise auf Anfrage.
- Droog reinigen: met een zachte doek (bijv. vileda)
- Nat reinigen: met een vochtige en zachte doek, een mild reinigingsmiddel gebruiken (bijv. ruitenreiniger, geen schuurmiddelen of thinner gebruiken)
- Speciale reinigingsinstructies op aanvraag