

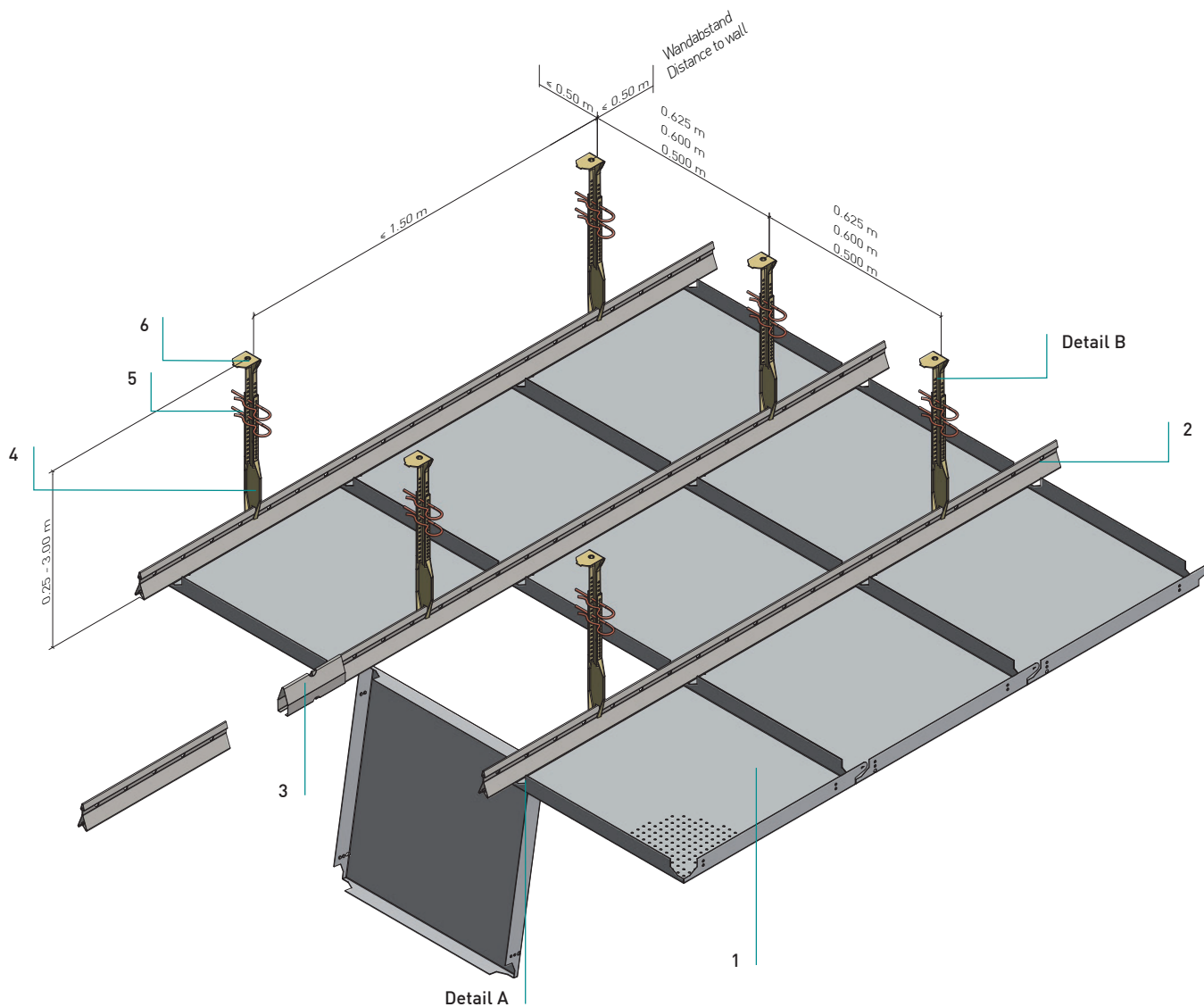
FK 71.0.2



FK 7.1.0.2

Quadratkassettendecke mit „Fenstereffekt“ Typ DIPLING
Controsoffitto a pannelli quadrati con “effetto finestrato” tipo DIPLING

Klemmkonstruktion ohne Trageprofil -
Noniusabhängiger
Struttura di fissaggio senza profilo
portante – barra asolata



Normbedarf pro m²

Elementi standard richiesti per m²

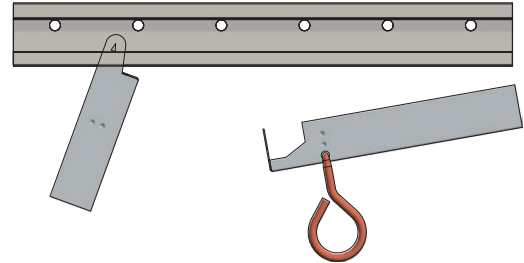
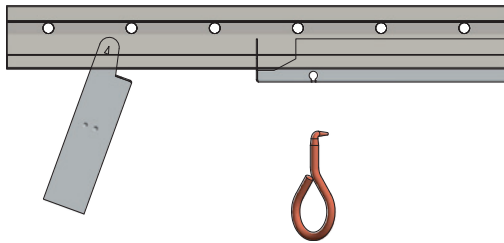
		625	600	500	
FK-Fensterkassette mit PARZIFAL - Oberfläche	1	2,56	2,78	4,00	Stück
Pannello finestrato FK					pz.
Klemmschiene 16/38	2	1,60	1,67	2,00	Laufmeter
Profilo a scatto 16/38					ml
Längsverbinder	3	0,40	0,42	0,50	Stück
Sottogiunto					pz.
Nonius-Unterteil	4	1,07	1,11	1,33	Stück
Barra asolata inferiore					pz.
Sicherungsstift	5	2,14	2,22	2,67	Stück
Spinotto di sicurezza					pz.
Nonius-Oberteil	6	1,07	1,11	1,33	Stück
Barra asolata superiore					pz.

FK 7.1.0.2

Quadratkassettendecke mit „Fenstereffekt“ Typ DIPLING
Controsoffitto a pannelli quadrati con “effetto finestrato” tipo DIPLING

Details

Dettagli



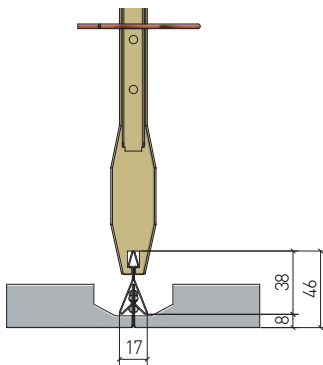
Detail A

Dettaglio A

- Einhakslotz zum Öffnen der Fensterkassetten
- Fessura di aggancio per l'apertura dei pannelli finestrati

Durch herunterziehen des Öffnerwerkzeuges die Fensterkassette abklappen. Integrierte Lasche mit Scharnierkegel für Abklappfunktion

Ribaltare il pannello finestrato tirando verso il basso lo strumento di apertura. Spinotto integrato con dispositivo conico di aggancio per la funzione di ribaltamento.



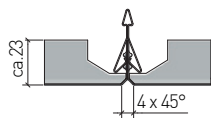
Detail B

Dettaglio B

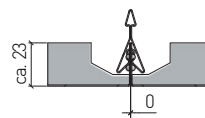
- Montage Nonius
- Montaggio barra asolata

Fugen

Giunti



mit Fase
Bisellato



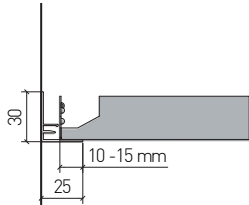
scharfkantig
A spigoli vivi

FK 7.1.0.2

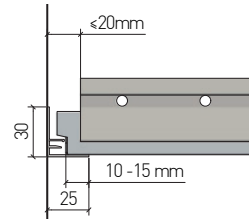
Quadratkassettendecke mit „Fenstereffekt“ Typ DIPLING
Controsoffitto a pannelli quadrati con “effetto finestrato” tipo DIPLING

Randabschlüsse

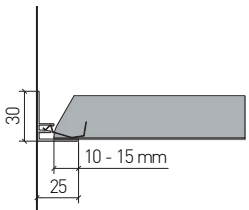
Profili perimetrali



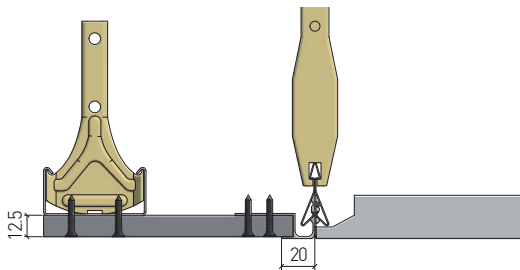
Auflage für ganze Kassette
Supporto per pannello intero



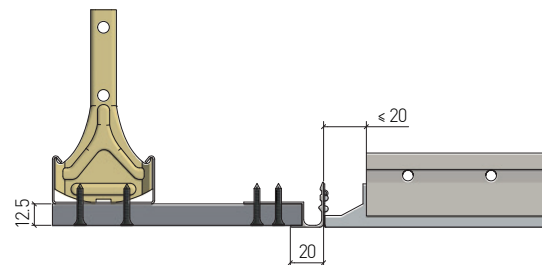
Bei Auflage auf Laschenseite die Lasche entsprechend einkürzen
In caso di supporto sul lato dello spinotto, accorciare conformemente quest'ultimo



Auflage für Kassette mit Anschnitt
Supporto per pannello tagliato



Anschluss Gipskartonfries mit Übergangprofil GK, versetzt verschrauben
Attacco cartongesso con profilo di raccordo GK, avvitare in modo sfalsato.



Anschluss Kassetten an der Feldstirnseite an Gipskartonfries mit Übergangprofil GK, versetzt verschrauben
Attacco pannelli sulla parte frontale del cartongesso con profilo di raccordo GK, avvitare in modo sfalsato.

FK 7.1.0.2

Quadratkassettendecke mit „Fenstereffekt“ Typ DIPLING
Controsoffitto a pannelli quadrati con “effetto finestrato” tipo DIPLING

Material

Materiale

Verzinktes Stahlblech
Acciaio zincato

Brandverhalten

Reazione al fuoco

A1 - nicht brennbar nach EN 13501-1
A1 - non infiammabile sec. EN 13501-1

Schallabsorption

Fonassorbimento

siehe Handbuch Geprüfte Akustik bzw. Datenblatt
Vedere la cartella «Certified Acoustics» e la scheda tecnica

Normen

Standard

- Die Komponenten entsprechen der DIN 18168, PN-B-02151-4 und der EN 13964 inkl. CE-Kennzeichnung der Standardsysteme.
- Die Produktion erfolgt nach den Richtlinien der TAIM (Technischer Arbeitskreis industrieller Metalldeckenhersteller) sowie der Fural-Werksnormen.
- I componenti corrispondono alla DIN 18168 e alla DIN EN 13964, incl. la certificazione CE dei sistemi standard
- La produzione risulta alla direttiva TAIM (Gruppo di lavoro tecnico dei produttori industriali di controsoffitto metallico) come anche la normativa di produzione Fural.

VOC

COV

Die Richtwerte des AgBB - Bewertungsschemas für VOC aus Bauprodukten werden eingehalten. Vengono rispettati i parametri dello schema di valutazione del regolamento AgBB relativo ai COV derivanti da prodotti edili.

Deckengewicht pro m²Peso del soffitto per m²

Stahl ca. 7 kg
Acciaio ca. 7 kg

Oberfläche

Superfici

Parzifal-Hydroeinbrennlack
PARZIFAL Idro-vernice a fuoco

Montage

Montaggio

siehe Montagehinweise Fural, DIN 18168, EN 13964 sowie TAIM.

Vedi manuale tecnico Fural, DIN 18168, DIN EN 13964 come anche la TAIM.

Pflegehinweis

Istruzioni di pulizia

- Trockenreinigung: mit weichem Tuch (zB. Vileda)
- Feuchtreinigung: mit feuchtem, weichem Tuch, leichtes Reinigungsmittel verwenden. (zB. Glasreiniger, keine Scheuermilch bzw. Verdünnungen)
- Spezielle Reinigungshinweise auf Anfrage.
- Lavaggio a secco: con panno morbido (p.e.Vileda)
- Lavaggio umido: con panno morbido e umido (p.e.Vileda), usare detergente leggero (non usare detergenti ruvidi o diluenti)
- Istruzioni speciali per la pulizia a richiesta