

RANDABSCHLUSS - FEDERLEISTEN
TRIMMING SECTIONS

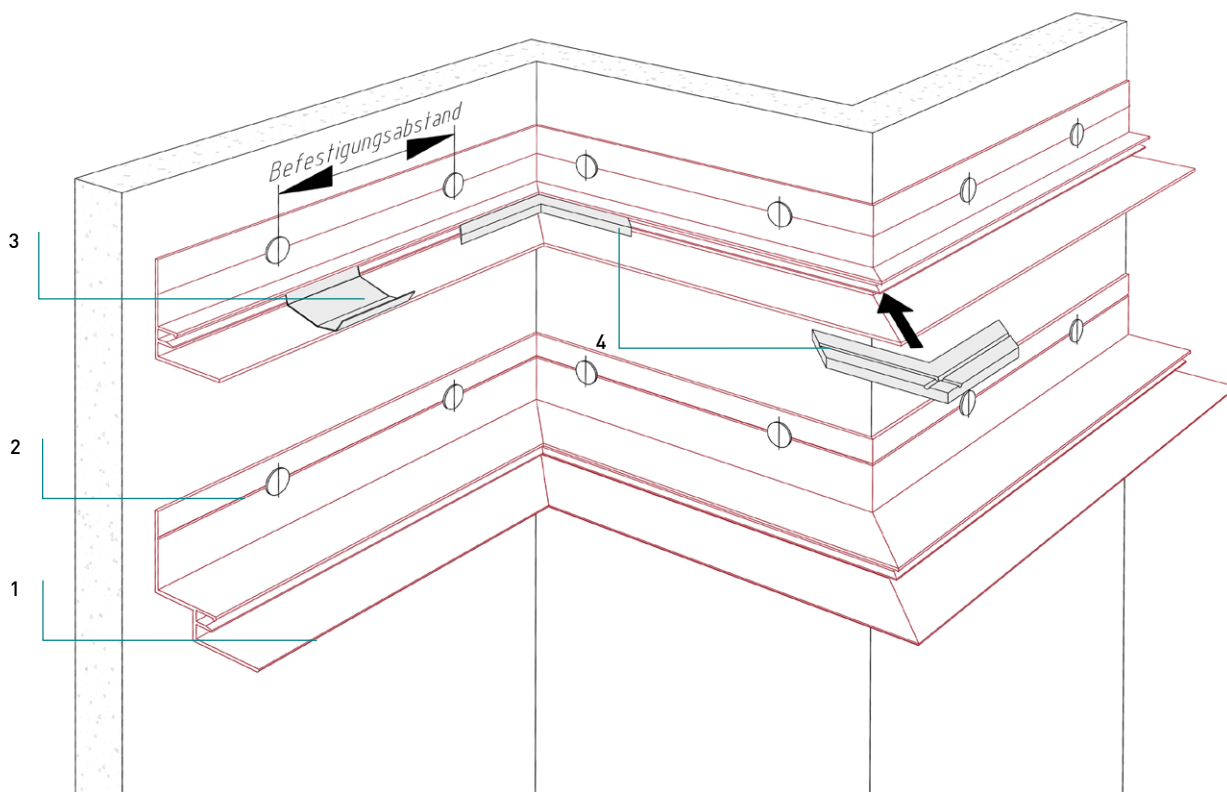


Randabschluss - Federleisten

Wall connection - Trimming sections

Dimensionen und Verarbeitungshinweise

Dimensions and information for installation



Fural Federleisten werden als Alu-Pressprofile in Deckenfarbe beschichtet geliefert.
Stahl auf Anfrage. Standardfarbton RAL 9010
Lieferlänge: 4 m

4 Stück Fixierfedern pro Kassette 625/625 bzw.
6 Stück Fixierfedern pro Laufmeter.

Befestigungsabstand bei Auflagemontage
625 mm: FL 30/25; SFL 15/10; SFL 20/20
SFL 25/25; SFL 30/30; BS 15/10

Befestigungsabstand gültig für Kassettenlänge max. 3.000 mm,
Material Stahl verzinkt, max. Materialstärke 0,7 mm und ohne
Zusatzlasten.

Fural trimming sections are made of extruded aluminium sections coated in the colour of the ceiling.
Steel on request. Standard colour RAL 9010
Delivery length: 4 m

4 fixing springs per 625/625 tile corresponds to approximately
6 fixing springs per metre of trimming section.

Distance between fixing points when mounted on support
625 mm: FL 30/25; SFL 15/10; SFL 20/20
SFL 25/25; SFL 30/30; BS 15/10

Mounting distance is valid for a max. tile length of 3,000 mm,
material is galvanized steel, max. material thickness 0.7 mm
and without additional loads.

Normbedarf

Standard components required

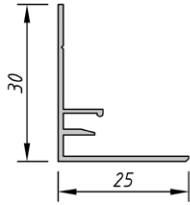
Abschrägung zur Vermeidung des Bilderrahmen-Effekts Bevel to avoid the picture frame effect	1
durchlaufende Kerbe Continuous notch	2
Fixierfedern (nach Bedarf) Fixing spring only where it is needed	3
Gehrungskupplung Mitre joint	4

Randabschluss - Federleisten

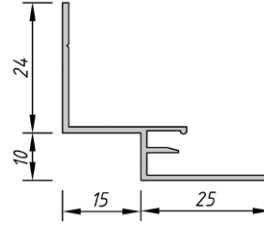
Wall connection - Trimming sections

Dimensionen

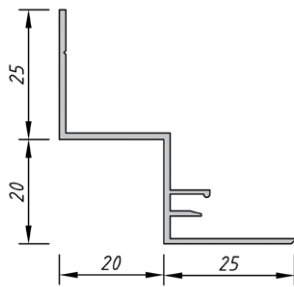
Dimensions



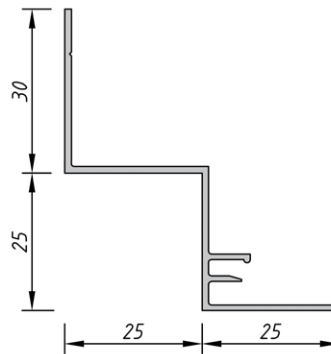
Federleiste 30/25
Trimming section 30/25



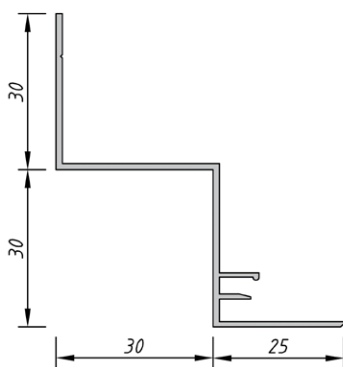
Schattenfederleiste 15/10
Shadow trimming section 15/10



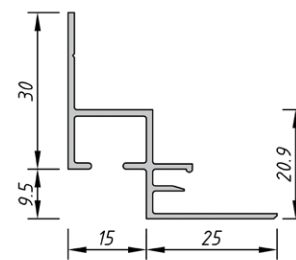
Schattenfederleiste 20/20
Shadow trimming section 20/20



Schattenfederleiste 25/25
Shadow trimming section 25/25



Schattenfederleiste 30/30
Shadow trimming section 30/30



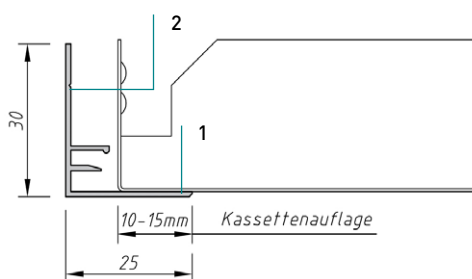
Bilderschiene 15/10
Picture rail 15/10

Randabschluss - Federleisten

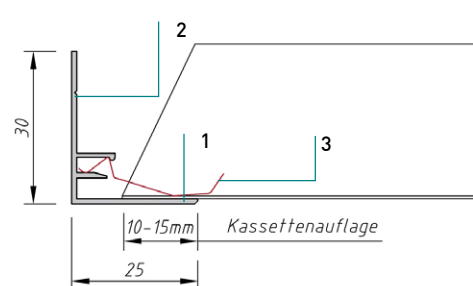
Wall connection - Trimming sections

Kassettenauflage

Support for tile



Auflage für ganze Kassette
Support for entire tile



Auflage für Kassette mit Anschnitt
Support for cutted tile

Material

Material

Aluminium, Stahl auf Anfrage
Aluminium, Steel on request

Brandverhalten

Fire classification

A1 - nicht brennbar nach EN 13501-1
A1 - not inflammable as prescribed by EN 13501-1

Normen

Standards

- Die Komponenten entsprechen der DIN 18168, PN-B-02151-4 und der EN 13964 inkl. CE-Kennzeichnung der Standardsysteme.
- Die Produktion erfolgt nach den Richtlinien der TAIM (Technischer Arbeitskreis industrieller Metalldeckenhersteller) sowie der Fural-Werksnormen.
- The components are conform to the requests of DIN 18168 and DIN EN 13964 incl. CE-marking of standard systems.
- The manufacturing is according to TAIM (Technical Association of Industrial metal ceiling manufactures) and Fural standards.

Oberfläche

Surface

Pulverbeschichtet, ähnlich jeder RAL oder NCS-Farbe
Powdercoated, similar to any RAL or NCS colour

Montage

Installation

siehe Montagehinweise Fural, DIN 18168, EN 13964 sowie TAIM.

See installations instructions Fural, DIN 18168, DIN EN 13964 as wall as TAIM

Pflegehinweis

Care instructions

- Trockenreinigung: mit weichem Tuch (zB. Vileda)
- Feuchtreinigung: mit feuchtem, weichem Tuch, leichtes Reinigungsmittel verwenden. (zB. Glasreiniger, keine Scheuermilch bzw. Verdünnungen)
- Spezielle Reinigungshinweise auf Anfrage.
- Dry Cleaning: use soft cloth (wg. Vileda)
- Wet cleaning: use soft damp cloth, use mild detergent (eg. glass cleaner, use no scouring cleaner or thinners)
- Special care instructions on request.