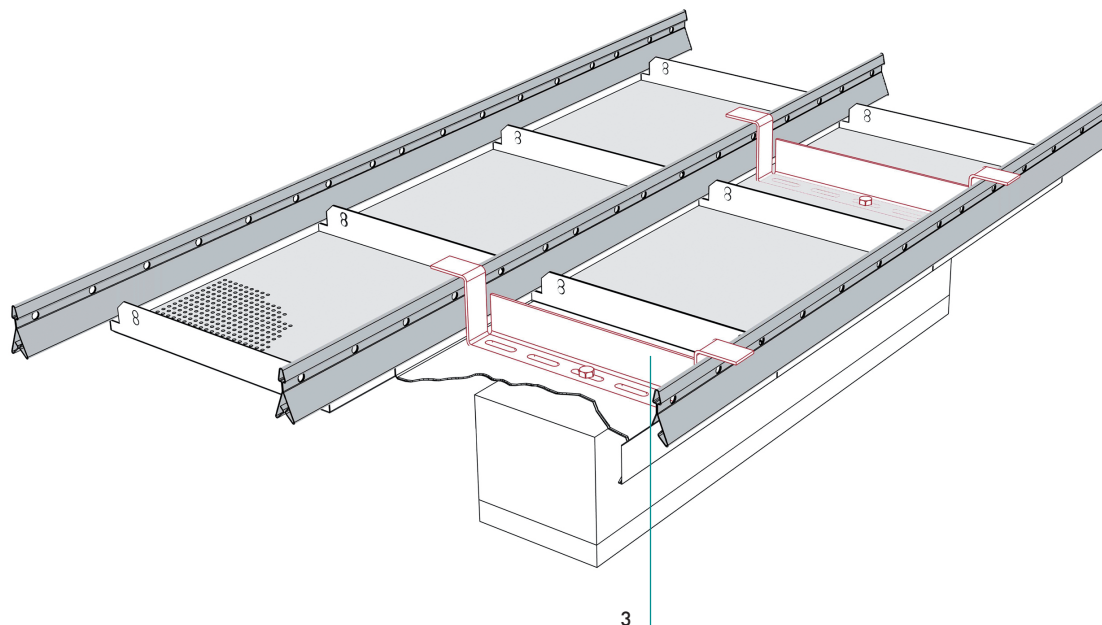


LEUCHTENAUFBAU SUPPORT STRUCTURE FOR LIGHT FITTINGS



Leuchtaufbau

Support structure for light fittings

für Klemmsystem - Quadratkassetten
for clip-in system - square tiles**Leuchteneinbau**

- 2. St. Überlagen/Leuchten
- Leuchte wird an Überlagen angeschraubt.
- Leuchte ist separat abzuhängen (nicht dargestellt).
- Sicherung gegen Herunterfallen lt. Einbauvorschrift des Leuchtenherstellers.

Installation of light fitting

- 2 bridges per light fitting
- Bolt light fitting on to the bridges
- Light fitting must be suspended separately (not shown).
- Secured against falling according to lighting manufacturer's installation instructions.

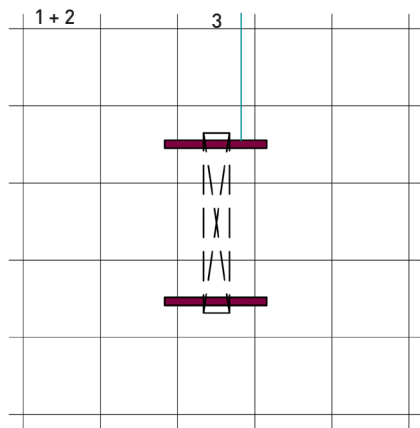
Normbedarf

Standard components required

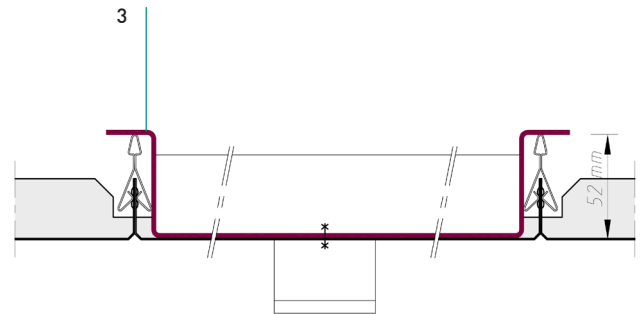
Leuchte L = 1250 mm Light fitting L = 1250 mm	1
Leuchte L = 1550 mm Light fitting L = 1550 mm	2
Leuchtenüberlage für Modul 625 und 600 mm Light fitting bridge for modules 625 and 600	3

Leuchtaufbau

Support structure for light fittings



Unteransicht
Bottom view



Leuchtenüberlage
Light fitting bridge

Leuchtaufbau

Support structure for light fittings

Material**Material**

Verzinktes Stahlblech
Galvanized steel

Brandverhalten**Fire classification**

A1 - nicht brennbar nach EN 13501-1
A1 - not inflammable as prescribed by EN 13501-1

Schallabsorption**Sound absorption**

siehe Handbuch Geprüfte Akustik bzw. Datenblatt
See "Certified Acoustics" folder or technical data sheet

Normen**Standards**

- Die Komponenten entsprechen der DIN 18168 und der DIN EN 13964 inkl. CE-Kennzeichnung der Standardsysteme.
- Die Produktion erfolgt nach den Richtlinien der TAIM (Technischer Arbeitskreis industrieller Metalldeckenhersteller) sowie der Fural-Werksnormen.
- The components are conform to the requests of DIN 18168 and DIN EN 13964 incl. CE-marking of standard systems.
- The manufacturing is according to TAIM (Technical Association of Industrial metal ceiling manufactures) and Fural standards.

Deckengewicht pro m²**Ceiling weight per m²**

Stahl ca. 9,5 kg
Steel app. 9,5 kg

Oberfläche**Surface**

Pulverbeschichtet, ähnlich jeder RAL oder NCS-Farbe

Powdercoated, any RAL or NCS color

Montage**Installation**

siehe Montagehinweise Fural, DIN 18168, DIN EN 13964 sowie TAIM.

see installations instructions Fural, DIN 18168, DIN EN 13964 as well as TAIM

Pflegehinweis**Care instructions**

- Trockenreinigung: mit weichem Tuch (zB. Vileda)
- Feuchtreinigung: mit feuchtem, weichem Tuch, leichtes Reinigungsmittel verwenden. (zB. Glasreiniger, keine Scheuermilch bzw. Verdünnungen)
- Spezielle Reinigungshinweise auf Anfrage.
- Dry Cleaning: use soft cloth (wg. Vileda)
- Wet cleaning: use soft damp cloth, use mild detergent (eg. glass cleaner, use no scouring cleaner or thinners)
- Special care instructions on request.