


**Rand  
Innenring**

**Randabschluss – Innenring**  
*Zakończenie - pierścień wewnętrzny*

**Randabschluss mit Innenrundung**  
*Pierścień wewnętrzny*

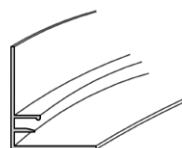


**kleinster Radius**  
*najmniejszy promień*



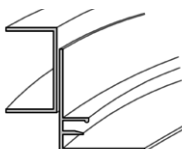
ohne Niederhaltefeder  
*bez sprężyny*

400 mm  
400 mm



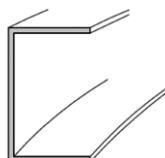
mit Feder  
*ze sprężyną*

2000 mm  
2000 mm



mit Feder  
*ze sprężyną*

2000 mm  
2000 mm



mit U-Profil  
*z profilem-U*

500 mm  
500 mm

Mehr Details finden Sie im jeweiligen Bereich auf unserer Website [www.fural.at](http://www.fural.at) bzw. im Deckenhandbuch.  
*Więcej informacji na [www.fural.at](http://www.fural.at)*

**Rand  
Innenring****Randabschluss – Innenring**  
*Zakończenie - pierścień wewnętrzny***Material** *Material*

Aluminium, Stahl auf Anfrage  
*aluminium, stal na zapytanie*

**Brandverhalten** *Ogniowość*

A1 - nicht brennbar nach EN 13501-1  
*A1 - niepalne patrz EN 13501-1*

**Normen** *Normy techniczne*

- Die Komponenten entsprechen der DIN 18168 und der DIN EN 13964 inkl. CE-Kennzeichnung der Standardsysteme.
- Die Produktion erfolgt nach den Richtlinien der TAIM (Technischer Arbeitskreis industrieller Metaldeckenhersteller) sowie der FURAL-Werksnormen.
- Komponenty spełniają wymagania DIN 18168 i DIN EN 13964 wraz z oznaczeniem CE standardowych systemów*
- produkcja odpowiada standardom TAIM (Techniczne Stowarzyszenie Producentów Sufitów Metalowych) jak i własnym standardom Fural.*

**Oberfläche** *Powierzchnia*

Pulverbeschichtet, ähnlich jeder RAL oder NCS-Farbe  
*malowana, każda farba RAL lub NCS*

**Montage** *Montaż*

siehe Montagehinweise Fural, DIN 18168, DIN EN 13964 sowie TAIM  
*patrz rysunki Fural, DIN 18168, DIN EN 13964 tak jak TAIM*

**Pflegehinweis** *Pielęgnacja*

- Trockenreinigung: mit weichem Tuch (zB. Vileda)
- Feuchtreinigung: mit feuchtem, weichem Tuch, leichtes Reinigungsmittel verwenden. (zB. Glasreiniger, keine Scheuermilch bzw. Verdünnungen)
- Spezielle Reinigungshinweise auf Anfrage.
- suche czyszczenie: użyj miękkiej ściereczki (np. Vileda)*
- mokre czyszczenie: użyj lekko namoczonej miękkiej ściereczki, słabych detergentów (do czyszczenia szkła, nie używać mleczek ścierających)*
- dodatkowe informacje na zapytanie*