

RANDABSCHLUSS - FEDERLEISTEN TRIMMING SECTIONS

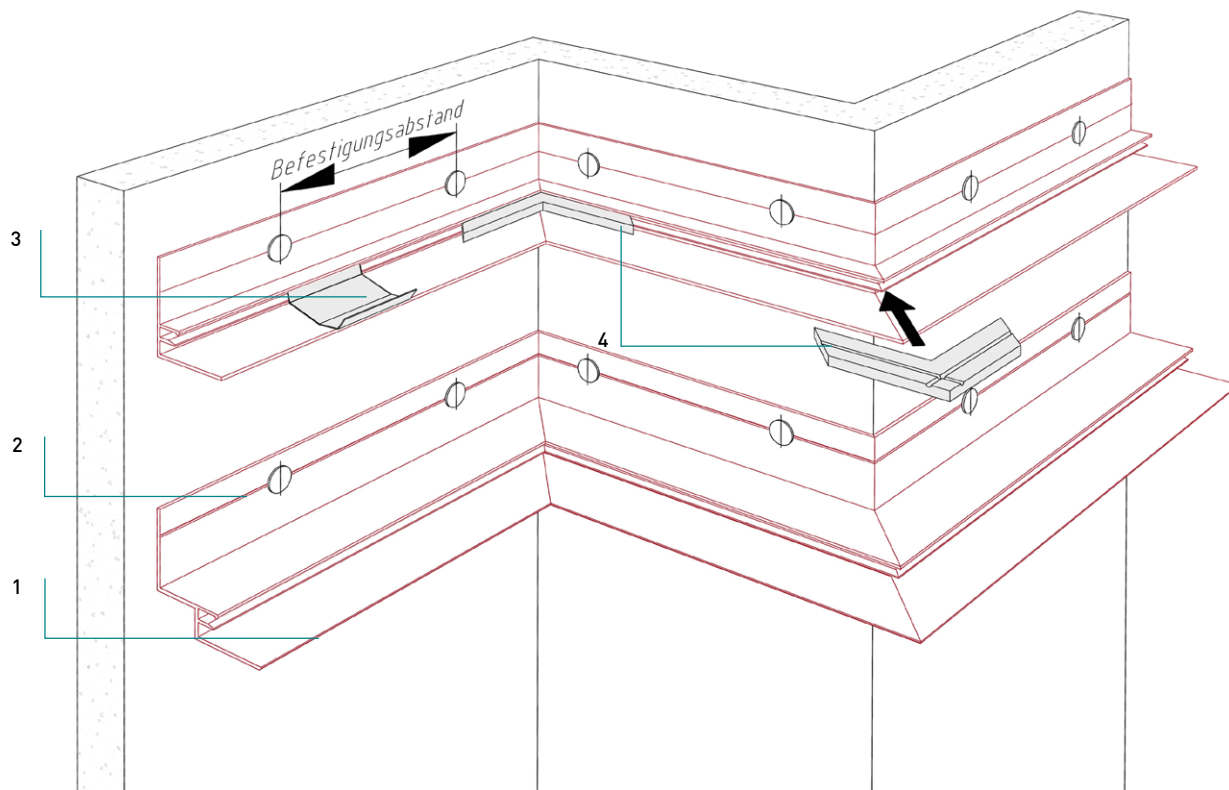


Randabschluss - Federleisten

Profilo estruso con clips - Profili perimetrale

Dimensionen und Verarbeitungshinweise

Indicazioni riguardanti le
dimensioni e la lavorazione



Fural Federleisten werden als Alu-Pressprofile in Deckenfarbe beschichtet geliefert.
Stahl auf Anfrage. Standardfarbton RAL 9010
Lieferlänge: 4 m

4 Stück Fixierfedern pro Kassette 625/625 bzw.
6 Stück Fixierfedern pro Laufmeter.

Befestigungsabstand bei Auflegemontage
625 mm: FL 30/25; SFL 15/10; SFL 20/20
SFL 25/25; SFL 30/30; BS 15/10

Befestigungsabstand gültig für Kassettenlänge max. 3.000 mm,
Material Stahl verzinkt, max. Materialstärke 0,7 mm und ohne
Zusatzlasten.

I profili perimetrali con clips di fissaggio **Fural**, consistono in profilati estrusi in alluminio verniciati nel colore del soffitto.
Acciaio a richiesta Colore standard RAL 9010
Lunghezza consegnata: 4 m

4 clips per pannello 625 / 625 il che corrisponde a ca.
6 clips a metro lieare.

Distanza fra i punti di fissaggio in appoggio a parete
625 mm: FL 30/25; SFL 15/10; SFL 20/20
SFL 25/25; SFL 30/30; BS 15/10

Distanza di fissaggio valida per lunghezza pannelli max. 3.000
mm, materiale acciaio zincato, max. spessore del materiale 0,7
mm e senza carichi aggiuntivi.

Normbedarf

Elementi standard richiesti

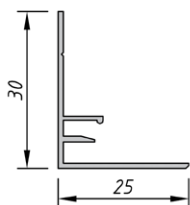
Abschrägung zur Vermeidung des Bilderrahmen-Effekts Taglio obliquo per evitare l'effetto „cornice“	1
durchlaufende Kerbe Scanalatura continua	2
Fixierfedern (nach Bedarf) Molla solo nei punti richiesti	3
Gehrungskupplung Sottogiunto per il taglio a 45°	4

Randabschluss - Federleisten

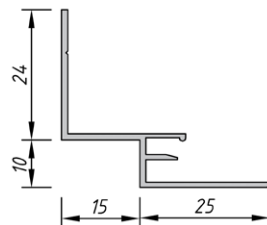
Profilo estruso con clips - Profili perimetrale

Dimensionen

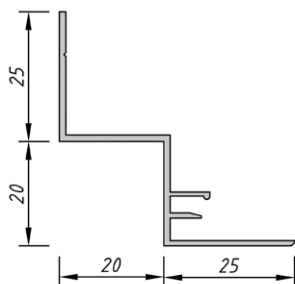
Dettagli



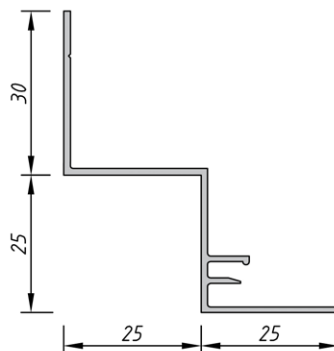
Federleiste 30/25
profilo perimetrale con attacco clips 30/25



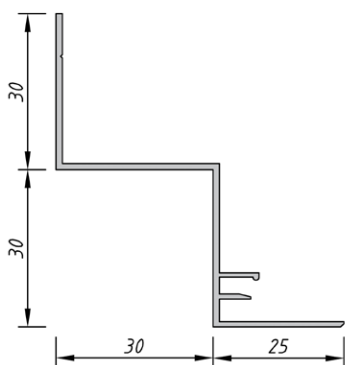
Schattenfederleiste 15/10
profilo perimetrale a doppia L con attacco clips 15/10



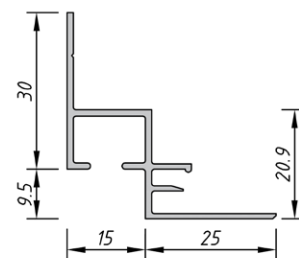
Schattenfederleiste 20/20
profilo perimetrale a doppia L con attacco clips 20/20



Schattenfederleiste 25/25
profilo perimetrale a doppia L con attacco clips 25/25



Schattenfederleiste 30/30
profilo perimetrale a doppia L con attacco clips 30/30



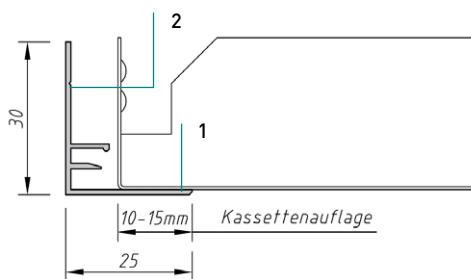
Bilderschiene 15/10
profilo estruso per quadri 15/10

Randabschluss - Federleisten

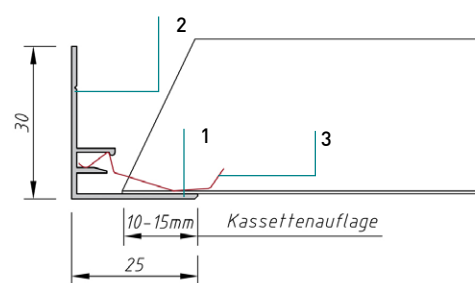
Profilo estruso con clips - Profili perimetrale

Kassettenauflage

Giunti



Auflage für ganze Kassette
Supporto per pannello interno



Auflage für Kassette mit Anschnitt
Supporto per pannello tagliato

Material

Materiale

Aluminium, Stahl auf Anfrage
Alluminio, acciaio a richiesta

Brandverhalten

Reazione al fuoco

A1 - nicht brennbar nach EN 13501-1
A1 - non infiammabile sec. EN 13501-1

Normen

Standard

- Die Komponenten entsprechen der DIN 18168, PN-B-02151-4 und der EN 13964 inkl. CE-Kennzeichnung der Standardsysteme.
- Die Produktion erfolgt nach den Richtlinien der TAIM (Technischer Arbeitskreis industrieller Metalldeckenhersteller) sowie der Fural-Werksnormen.
- I componenti corrispondono alla DIN 18168 e alla DIN EN 13964, incl. la certificazione CE dei sistemi standard
- La produzione risulta alla direttiva TAIM (Gruppo di lavoro tecnico dei produttori industriali di controsoffitto metallico) come anche la normativa di produzione Fural.

Oberfläche

Superfici

Pulverbeschichtet, ähnlich jeder RAL oder NCS-Farbe

Verniciato a polvere, simile a ogni colore RAL o NCS

Montage

Montaggio

siehe Montagehinweise Fural, DIN 18168, EN 13964 sowie TAIM.

Vedi manuale tecnico Fural, DIN 18168, DIN EN 13964 come anche la TAIM.

Pflegehinweis

Istruzioni di pulizia

- Trockenreinigung: mit weichem Tuch (zB. Vileda)
- Feuchtreinigung: mit feuchtem, weichem Tuch, leichtes Reinigungsmittel verwenden. (zB. Glasreiniger, keine Scheuermilch bzw. Verdünnungen)
- Spezielle Reinigungshinweise auf Anfrage.
- Lavaggio a secco: con panno morbido (p.e.Vileda)
- Lavaggio umido: con panno morbido e umido (p.e.Vileda), usare detergente leggero (non usare detersivi ruvidi o diluenti)
- Istruzioni speciali per la pulizia a richiesta