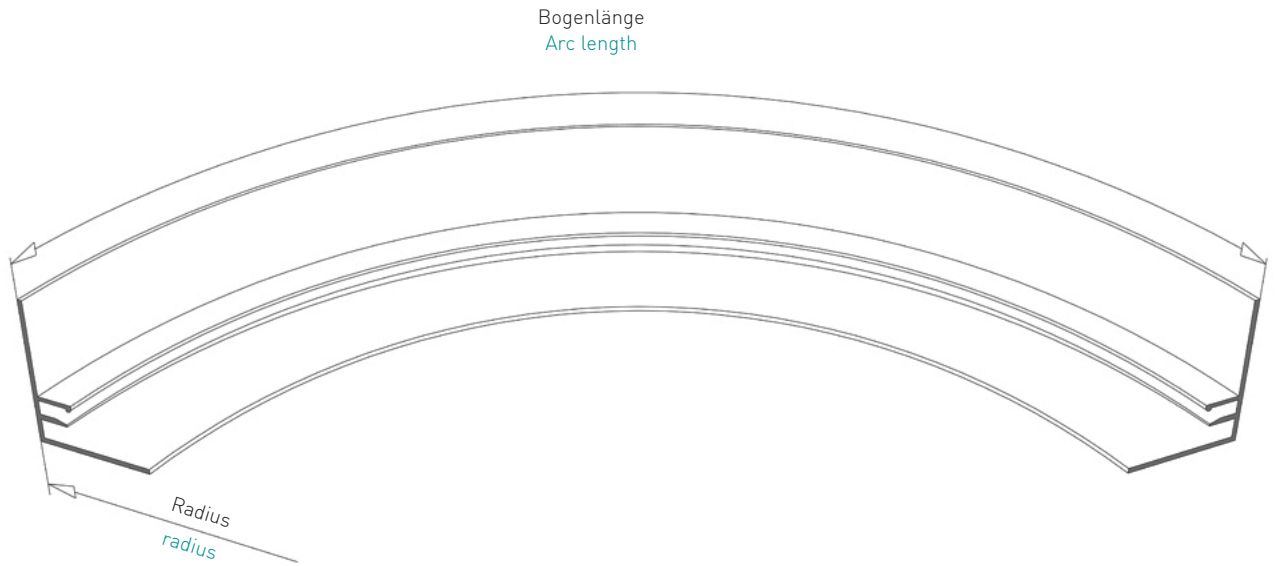


A close-up photograph of a perforated metal ceiling edge. The ceiling is white with a fine grid of small holes. Below the ceiling, a dark, cylindrical object is visible, possibly a light fixture or a pipe. The image is partially obscured by blue geometric shapes: a horizontal bar in the upper left and two diagonal bars in the lower left. The text 'RANDABSCHLUSS - INNENRING' and 'WALL CONNECTION - INSIDE RING' is printed vertically on the right side of the image.


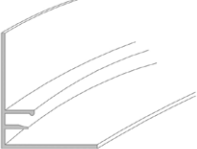
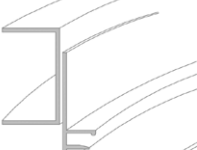
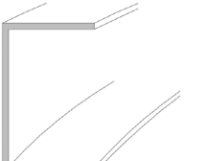
RANDABSCHLUSS - INNENRING
WALL CONNECTION - INSIDE RING

Randabschluss – Innenring
Wall connection - Inside Ring

Randabschluss mit Innenrundung
Curved wall connection (inside)



kleinster Radius
minimum radius

	ohne Niederhaltefeder without holding down spring	400 mm
	mit Feder with spring	2000 mm
	mit Feder with spring	2000 mm
	mit U-Profil with U-section	500 mm

Randabschluss – Innenring

Wall connection - Inside Ring

Material

Material

Aluminium, Stahl auf Anfrage

Aluminium, Steel on request

Brandverhalten

Fire classification

A1 - nicht brennbar nach EN 13501-1

A1 - not inflammable as prescribed by EN 13501-1

Normen

Standards

- Die Komponenten entsprechen der DIN 18168 und der DIN EN 13964 inkl. CE-Kennzeichnung der Standardsysteme.
- Die Produktion erfolgt nach den Richtlinien der TAIM (Technischer Arbeitskreis industrieller Metalldeckenhersteller) sowie der Fural-Werksnormen.
- The components are conform to the requests of DIN 18168 and DIN EN 13964 incl. CE-marking of standard systems.
- The manufacturing is according to TAIM (Technical Association of Industrial metal ceiling manufactures) and Fural standards.

Oberfläche

Surface

Pulverbeschichtet ähnlich jeder RAL oder NCS-

Farbe

Powdercoated, any RAL or NCS color

Montage

Installation

siehe Montagehinweise Fural, DIN 18168, DIN EN 13964 sowie TAIM.

See installations instructions Fural, DIN 18168, DIN EN 13964 as wall as TAIM

Pflegehinweis

Care instructions

- Trockenreinigung: mit weichem Tuch (zB. Vileda)
- Feuchtreinigung: mit feuchtem, weichem Tuch, leichtes Reinigungsmittel verwenden. (zB. Glasreiniger, keine Scheuermilch bzw. Verdünnungen)
- Spezielle Reinigungshinweise auf Anfrage.
- Dry Cleaning: use soft cloth (wg. Vileda)
- Wet cleaning: use soft damp cloth, use mild detergent (eg. glass cleaner, use no scouring cleaner or thinners)
- Special care instructions on request.